



le feu

KAŽDÝ DOMOV SI ZASLOUŽÍ PLANOUČÍ SRDCE



ZAČÍNÁ TO VIZÍ

Le Feu je příběhem vize, opravdové vášně a řemeslné zručnosti. Připomíná nám, že udržitelnost, inovace, promyšlenost, jednoduchost a dánský design mají své místo v neustále se měnícím světě.

Oheň hrál po staletí klíčovou roli v dějinách lidstva, ať už při krátkých zastávkách na dlouhých cestách, nebo jako životně důležitý zdroj při zakládání trvalého domova.

Oheň byl důležitým předpokladem pro přežití a přirozeným místem pro setkávání, vyprávění příběhů a zajištění bezpečí.

Takto spojujeme myšlenku základních potřeb raného lidstva s mentalitou a potřebami moderních lidí.

Udržitelnost a snižování emisí CO2 jsou pro nás každodenní součástí života – a pozorujeme rostoucí zájem spotřebitelů o ekologické produkty, včetně sekundárních zdrojů tepla, jako jsou biokrbly.

Jsme hrdí na ohromující přijetí Le Feu na trhu – dnes je Le Feu zastoupeno v 17 zemích po celém světě a ať už jste prodejce, soukromý zákazník, designér nebo architekt, děkujeme vám za důvěru. Budeme se snažit i nadále vytvářet poutavé a krásné modely.



OBSAH

00	Le Feu - Dome Design	07	Le Feu - Dome Outdoor obal
01	Le Feu - Dome Sky	08	Le Feu - Dome Bezpečnost
02	Le Feu - Dome Ground High	09	Le Feu - Dome Životní prostředí
03	Le Feu - Dome Ground Low	10	Le Feu - Dome Bioethanol
04	Le Feu - Dome Ground Steel High	11	Le Feu - Dome Specifikace
05	Le Feu - Dome Ground Steel Low	12	Le Feu - Dome FAQ
06	Le Feu - Dome Wall		

DESIGN LE FEU

Vznik Le Feu vychází z vize krásného, ekologického a jednoduchého krbu, který snadno zapadne do každého domova.

Le Feu představuje kombinaci nejvyšší kvality materiálů, bezpečnosti a funkčnosti. Je to nejprodávanější biokrb ve Skandinávii a je prodáván v 17 zemích světa.



ŠETRNÉ K ŽIVOTNÍMU PROSTŘEDÍ

CO₂ neutrální bioetanol Le Feu



SNADNÁ INSTALACE

Za pouhých 10 minut



ŽÁDNÁ ELEKTRINA

Žádný komín ani ventilace



SKUTEČNÉ PLAMENY - SKUTEČNÉ TEPLLO

Výkon až 3,0 kWh



SNADNÉ PŘEMÍSTĚNÍ

Vnitřní i venkovní použití

01 Le Feu Sky



Podmanivé plameny upoutají pozornost a nechají vaše myšlenky volně plynout.

SKY KOMBINACE

Nekonečné možnosti pro kreativitu



LE FEU BESTSELLER

Sky je jedinečný zavěšením na strop, díky kterému krb vypadá odlehčeně a elegantně. Eliptická kopule se vznáší ve vzduchu a vyzařuje jemné teplo, které přispívá k útulné a relaxační atmosféře. Pokud hledáte jednoduchý a poutavý prvek, který nezabírá podlahovou plochu, Sky je určitě krbem pro vás.

PŮVAB A KRÁSU LE FEU SKY NAJDETE V JEHO MODERNÍCH ČISTÝCH LINIÍCH

Ohromující krb navržený k zavěšení ze stropu. V naší kolekci doplňků najdete speciální příslušenství pro extra výšku stropu nebo montáž na šikmé stropy.

LE FEU SKY A FRESH PERSPECTIVE WITH MODERN CLEAN LINES.



DOSTUPNÉ PRO ŠIKMÉ STROPY

Na šikmé stropní plochy je Le Feu Sky montován s naším úhlovým držákem. Dostupné v černé nebo kartáčované oceli a v provedení růžového zlata.

SKY KOMBINACE:

KOPULE:  BÍLÁ  ČERNÁ  MOKA  NIKL

TYČ:  NEREZOVÁ OCEĽ KARTÁČOVANÁ  NEREZOVÁ OCEĽ ČERNÁ  NEREZOVÁ OCEĽ RŮŽOVÉ ZLATO

DĚLKA TYČE: 50 CM - 100 CM - 120 CM - 140 CM
(KOMBINUJTE TYČE PRO VĚTŠÍ DĚLKU)



02 LE FEU GROUND HIGH



Zdůrazněte přirozený vzhled Le Feu ručně vyrobenými dřevěnými nohami nebo vytvořte exkluzivní kontrast s nohami v barvě růžového zlata.

KOMBINACE GROUND HIGH

Le Feu Ground High je elegantní krb na třech nohách s hladkými dánskými ručně vyrobenými dřevěnými nohami nebo exkluzivními nohami v barvě růžového zlata, které dodávají krbu jedinečný styl a atmosféru.



GROUND HIGH ZVEDÁ PLAMENY DO VÝŠKY 79 CM ELEGANTNÍ A EKOLOGICKÝ

Ground High stojí na ručně vyrobených dřevěných nohách v provedení kouřový dub, světlý dub, černý dub nebo na nohách z nerezové oceli růžové zlato. Kopule v matné černé barvě zvýrazňuje úžasnou zář plamenů, které vydávají účinné teplo a vytvářejí útulnou atmosféru vašeho domova.

KOMBINACE GROUND HIGH:

KOPULE:	BÍLÁ	ČERNÁ	MOKA	NIKL
MÍSA:	NEREZOVÁ OCEL KARTÁČOVANÁ	NEREZOVÁ OCEL ČERNÁ	NEREZOVÁ OCEL RŮŽOVÉ ZLATO	
NOHY:	SVĚTLÝ MÝDLEM OŠETŘENÝ DUB	KOUŘOVÝ DUB	ČERNÝ DUB	NEREZOVÁ OCEL RŮŽOVÉ ZLATO



TENTO MODEL JE INSPIROVÁN PŘÍRODNÍMI TVARY A PŮSOBÍ VELMI VYVÁŽENĚ A HARMONICKY.

03 LE FEU GROUND LOW



IDEÁLNÍ PRO TERASY A MALÉ BYTY.
NÍZKÉ MODELÝ JSOU LEHKÉ A SNADNO SE PŘENÁŠEJÍ
JAK UVNITŘ, TAK VENKU.

GROUND LOW

Ground Low – Ideální pro malé byty

Ground Low je nejmladší člen kolekce. A také ten s nejnižší hmotností. Ground Low je perfektní pro chladné večery na terase, balkoně nebo střešní terase. Ground Low vytváří útulné teplo a hodí se do prostor s omezeným místem.



S nohami o délce 45 cm je Ground Low úsporný na prostor a velmi okouzlující

Le Feu Ground Low může mít hladké, ručně vyráběné dřevěné nohy nebo exkluzivní nohy z nerezové oceli v růžovém zlatě, které přidávají ohništi na stylu a atmosféře.

KOMBINACE GROUND LOW

Ground Low je dostupný v několika barvách kopule s nohami z kouřového dubu, černého dubu, světlého dubu ošetřeného mýdlem nebo v nerezové barvě růžového zlata. Která kombinace se nejlépe hodí k vám domů?

KOMBINACE GROUND LOW:

KOPULE:	● BÍLÁ	● ČERNÁ	● MOKA	● NIKL
MÍSA:	● NEREZOVÁ OCEL KARTÁČOVANÁ	● NEREZOVÁ OCEL ČERNÁ	● NEREZOVÁ OCEL RŮŽOVÉ ZLATO	
NOHY:	● SVĚTLÝ MÝDLEM OŠETŘENÝ DUB	● KOUŘOVÝ DUB	● ČERNÝ DUB	● NEREZOVÁ OCEL RŮŽOVÉ ZLATO



ZAŽIJTE AUTENTICKOU DÁNSKOU POHODU, STYLOVÝ DESIGN S PŘIROZENÝM OHLEDEM NA ŽIVOTNÍ PROSTŘEDÍ – AŽ ŽIJETE KDEKOLIV NA SVĚTĚ.

04 LE FEU STEEL HIGH



JEMNÁ ELEGANCE – SMYSLUPLNÝ MINIMALISMUS,
IDEÁLNÍ MÍSTO PRO ODPOČINEK.

KOMBINACE STEEL HIGH

Le Feu Ground Steel High – Pro čistý vzhled

Se stylovým podlahovým podstavcem je Le Feu Ground Steel High ztělesněním elegance a čistých linií. Výrazný a zároveň elegantní. Ground Steel High je univerzální model, který nepochybně ozdobí každý domov.

KOMBINACE GROUND STEEL HIGH:

KOPULE:  BÍLÁ  ČERNÁ  MOKA  NIKL

SLOUPEK:  NEREZOVÁ OCEL
KARTÁCOVANÁ  NEREZOVÁ OCEL
ČERNÁ

PODSTAVEC:  NEREZOVÁ OCEL
KARTÁCOVANÁ  NEREZOVÁ OCEL
ČERNÁ



ELEGANTNÍ A ŠTÍHLÝ PODSTAVEC
GROUND STEEL VYZDVIHUJE
PLAMENY DO NOVÝCH VÝŠEK.

GROUND STEEL HIGH

Jako ostatní modely Le Feu, Ground Steel nepotřebuje komín a je snadný na instalaci, což odpovídá ve všech směrech uživatelsky vstřícnému přístupu bioetanolových krbů Le Feu.

Skandinávský design v kombinaci s precizní výrobou vytváří elegantní moderní krb v ohromujícím chromu. Tento model má na výšku 120 cm.

05 LE FEU STEEL LOW



Pohodlně se usadte a užijte si atmosféru bezkouřových plamenů.

STEEL LOW KOMBINACE

Ground Steel Low je všestranný model pro interiér i exteriér, který ozdobí každý domov. Nižší verze o výšce 90cm. Tradiční i minimalistický.



GROUND STEEL LOW

Umístěte svůj biokrb Le Feu, kam jen chcete. Naše modely umožňují různé varianty, které můžete v budoucnu měnit. Při nákupu prvního biokrbu Le Feu si vyberete model a barevnou kombinaci, která nejlépe vyhovuje vašemu domovu.

GROUND STEEL LOW KOMBINACE:

KOPULE:	● BÍLÁ	● ČERNÁ	● MOKA	● NIKL
SLOUPEK:	● NEREZOVÁ OCEĽ KARTÁČOVANÁ	● NEREZOVÁ OCEĽ ČERNÁ	● NEREZOVÁ OCEĽ RŮŽOVÉ ZLATO (Ø6)	
PODSTAVEC:	● NEREZOVÁ OCEĽ KARTÁČOVANÁ	● NEREZOVÁ OCEĽ ČERNÁ	● NEREZOVÁ OCEĽ RŮŽOVÉ ZLATO	

KAŽDÝ DOMOV MÁ SVÉ
SPECIÁLNÍ MÍSTO PRO
SPOLEČNÉ CHVÍLE.



06 Le Feu Wall



Elegantní design, čisté linie a skutečné plameny dělají z krbů Le Feu klenot místnosti.

WALL

Le Feu Wall znamená více prostoru

Le Feu Wall nezabírá žádné místo na podlaze a může být tím posledním detailem, který váš domov doladí.

KOMBINACE WALL:

KOPULE:  BÍLÁ  ČERNÁ  MOKA  NIKL

NÁSTĚNNÝ DRŽÁK:  BÍLÁ  ČERNÁ  MOKA  NIKL



SNADNÉ NASTAVENÍ SMĚRU LE FEU WALL, VIZUÁLNÍ ORIENTACE I SMĚRU TEPLA.

OTOČENÍ O 180°

Snadno nastavte směr Le Feu Wall. Funkční kloubový držák umožňuje otočit krb o 90° doleva nebo doprava. Můžete tak snadno přizpůsobit jak vizuální orientaci, tak směr tepla.

Upozornění: Le Feu Wall lze připevnit pouze na cihlovou nebo betonovou stěnu.

LE FEU OUTDOOR OBAL

Nebojte se počasí s naším originálním venkovním krytem Le Feu

Ať prší nebo svítí slunce – máme pro vás ideální ochranný kryt pro váš venkovní krb Le Feu.

Polypropylenový kryt je velmi odolný vůči počasí, dokonale přizpůsobený tvaru kopule. S ohledem na odolnost a snadnou montáž je kryt vybaven nerezovými měděnými očky a nylonovou šňůrou s nízkým třením.



BEZPEČNOST LE FEU

Pro vás a vaši rodinu ... A pro životní prostředí

Snažíme se vždy zajistit co nejbezpečnější a spolehlivé prostředí. Krby Le Feu jsou konstruovány s použitím moderních a známých technologií tak, aby odpovídaly nejvyšší úrovni bezpečnosti. Každý krb je vyroben z vysoce kvalitních materiálů a ručně dokončen pro zajištění nejvyšší kvality konečného produktu.

Krb Le Feu je vyroben s naší technologií SafeBurn. Tato technologie zajišťuje velmi bezpečnou konstrukci hořáku. Hořák je odolný proti úniku, takže ani v extrémních situacích neunikne velké množství bioethanolu.

Technologie SafeBurn zajišťuje vysokou úroveň bezpečnosti při manipulaci. Přemístování krbu nikdy nezpůsobí únik bioethanolu.

Hořák je vybaven keramickým vláknem, které absorbuje bioethanol jako houba. Proto se ani plný hořák při převrácení nevylije.

- Technologie SafeBurn
- Zabezpečen proti rozliti
- Bez úniku
- Uzavřená jednotka s vysokými bezpečnostními standardy

ÚDRŽBA

Údržba krbu Le Feu je jednoduchá. Žádné pohyblivé části nevyžadují údržbu, stačí udržovat krb čistý vlhkým hadříkem bez chloupků.

Hořák se snadno čistí otřením nerezových částí bavlněným hadříkem navlhčeným malým množstvím bioethanolu.

Tento jednoduchý trik kombinuje dvě vlastnosti bioethanolu: rychlé odpařování a schopnost rozpouštět nečistoty a skvrny.

- Snadné čištění
- Žádné pohyblivé součásti
- Bez výměny dílů a materiálů



LE FEU ŽIVOTNÍ PROSTŘEDÍ

LE FEU ŽIVOTNÍ PROSTŘEDÍ

SMĚŘUJEME K EKOLOGICKÉ BUDOUCNOSTI

Krby na bioethanol Le Feu snižují uhlíkovou stopu a znečišťující emise v domácnosti. Teplo neuniká ven, protože není potřeba komín ani ventilace.

Po letech výzkumu jsme našli nejlepší recept na náš vlastní CO₂-neutrální bioethanol. Le Feu bioethanol se vyznačuje dlouhou dobou hoření, minimálním zápachem, žádným kouřem a krásnými vysokými plameny – to vše vám zaručuje nejlepší zážitek z Le Feu.

Máme řadu různých vyměnitelných prvků v několika barvách a materiálech, takže si váš krb můžete kdykoliv přizpůsobit nebo některou součást prostě vyměnit. To také zaručuje dlouhou životnost vašeho bioethanolového krbu Le Feu.



LE FEU BIOETHANOL

CO JE BIOETHANOL?

V posledních letech se obecné povědomí o bioethanolu zvýšilo, zejména díky jeho použití v krbech na bioethanol. Ale co to přesně je? A jak se vyrábí?

Výroba bioethanolu se velmi podobá výrobě jiných druhů alkoholu nebo destilátů.

Základní surovinou pro bioethanol jsou přebytečné organické zbytky, především ze zemědělství.

Stručně řečeno, to, co bylo dříve považováno za odpad, se nyní mění na cenný, čistý a udržitelný zdroj energie.

Výroba bioethanolu začíná s celulóзовou biomasou, která není vhodná ke konzumaci, jako je tráva, seno nebo cukrová třtina.

Voda a pára rozkládají strukturu na kašovitou hmotu.

Přidávají se enzymy, které rozkládají rostlinné buňky a mění celulózu na dextrózu, běžně známou jako cukr.

Přidávají se kvasinky a bakterie, aby zahájily proces fermentace.

Výsledkem je alkoholová hmota s obsahem 10 % alkoholu. Tato hmota se používá k výrobě čistého bioethanolu schváleného pro vnitřní biokrby.

Bioethanol je CO₂-neutrální a představuje fantastickou ekologickou alternativu k tradičním palivům.

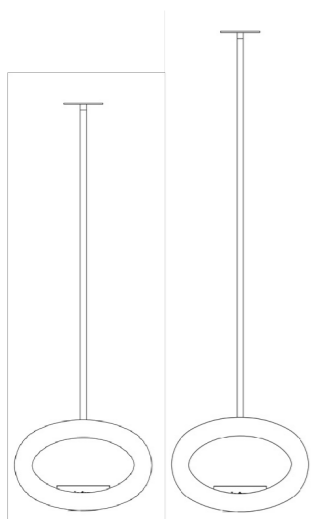
POZOR!

Používejte pouze schválený bioethanol (čistota: 95 % nebo více) pro vnitřní krby.

Některé bioethanolové výrobky na trhu jsou ředěny vodou a dalšími chemikáliemi, aby se udržela nízká cena. Přidaná voda se projeví nečistým hořením se sazemi a kouřem. Nečistý bioethanol může poškodit váš krb.



SPECIFIKACE



SKY KOMBINACE:

KOPULE: ● BÍLÁ ● ČERNÁ ● MOKA ● NIKL

TYČ: ● NEREZOVÁ OCEL KARTÁČOVANÁ ● NEREZOVÁ OCEL ČERNÁ ● NEREZOVÁ OCEL RŮŽOVÉ ZLATO

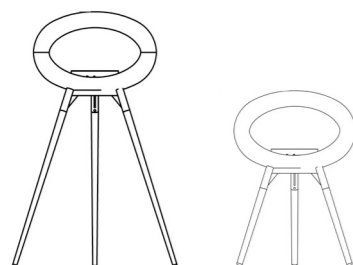
DATA				
	VÝŠKA	ŠÍŘKA	HLOUBKA	HMOTNOST
SKY 120:	155 CM	52 CM	48 CM	24,6 KG
SKY 140:	175 CM	52 CM	48 CM	25,4 KG

Délka tyče: 50 cm - 100 cm - 120 cm - 140 cm
(Spojte tyče pro větší délku)

Součásti modelu Sky:

Kopule, hořák, tyč a stropní držák

Na šikmé stropy je Le Feu Sky montován s naším úhlovým držákem. K dispozici v černé, kartáčované oceli a růžovém zlatě.



GROUND LOW + HIGH KOMBINACE:

KOPULE: ● BÍLÁ ● ČERNÁ ● MOKA ● NIKL

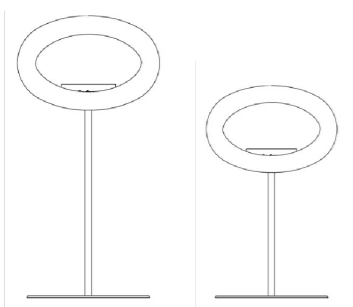
MÍSA: ● NEREZOVÁ OCEL KARTÁČOVANÁ ● NEREZOVÁ OCEL ČERNÁ ● NEREZOVÁ OCEL RŮŽOVÉ ZLATO

NOHY: ● MÝDLEM OŠETŘENÝ DUB ● KOUŘOVÝ DUB ● ČERNÝ DUB ● NEREZOVÁ OCEL RŮŽOVÉ ZLATO

DATA				
	VÝŠKA	ŠÍŘKA	HLOUBKA	HMOTNOST
VYSOKÝ:	106 CM	68 CM	59 CM	22,5 KG
NÍZKÝ:	78 CM	52 CM	48 CM	22 KG

Součásti modelů Ground high & low:

Kopule, hořák, mísa a nohy 45 nebo 79 cm



GROUND STEEL LOW + HIGH KOMBINACE:

KOPULE: ● BÍLÁ ● ČERNÁ ● MOKA ● NIKL

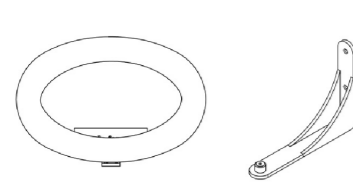
SLOUPEK: ● NEREZOVÁ OCEL KARTÁČOVANÁ ● NEREZOVÁ OCEL ČERNÁ ● NEREZOVÁ OCEL RŮŽOVÉ ZLATO (POUZE PRO 50 CM - Ø6)

PODSTAVEC: ● NEREZOVÁ OCEL KARTÁČOVANÁ ● NEREZOVÁ OCEL ČERNÁ ● NEREZOVÁ OCEL RŮŽOVÉ ZLATO (POUZE PRO 50 CM - Ø6)

DATA				
	VÝŠKA	ŠÍŘKA	HLOUBKA	HMOTNOST
VYSOKÝ:	120 CM	52 CM	48 CM	29 KG
NÍZKÝ:	90 CM	52 CM	48 CM	26,5 KG

Součásti ocelových modelů:

Kopule, hořák, ocelový podstavec a sloupek 50 nebo 80 cm



WALL - NÁSTĚNNÉ KOMBINACE:

KOPULE: ● BÍLÁ ● ČERNÁ ● MOKA ● NIKL

NÁSTĚNNÝ DRŽÁK: ● BÍLÁ ● ČERNÁ ● MOKA ● NIKL

DATA				
	VÝŠKA	ŠÍŘKA	HLOUBKA	HMOTNOST
STĚNA:	35 CM	52 CM	49 CM	21,5 KG

Součásti nástěnného modelu:

Kopule, hořák, nástěnný držák





LE FEU FAQ

→ Jak nainstalovat krby Le Feu?

Krby Le Feu splňují evropské normy a jejich instalace je velmi snadná. Každý model obsahuje podrobné návody na instalaci a nastavení.

Krby Le Feu nevyžadují komín ani odtah.

Všechny modely určené k montáži na stěnu nebo strop mají doporučení k montáži.

→ Jsou zde nějaké škodlivé emise?

Množství CO₂ vyprodukované krbem je malé a srovnatelné s emisemi svíčky. Při spalování bioethanolu vzniká čisté teplo bez kouře a škodlivých emisí jako je tomu u tradičních paliv nebo dřeva. Pokud je krb používán v malé místnosti na plný výkon, doporučujeme otevřít dveře do sousedních místností nebo okno pro lepší cirkulaci vzduchu. Nepoužívejte neventilovaný spotřebič v ložnicích nebo koupelnách.

→ Poskytují bioethanolové krby teplo?

Krby Le Feu jsou navrženy tak, aby poskytovaly příjemné teplo. Produkují přibližně 2,0-3,0 kWh tepla, což je srovnatelné s malým plynovým nebo elektrickým topením. 2,0-2,5 kWh zahřeje místnost o rozloze přibližně 20 m².

→ Jak dlouho hoří biokrb?

Doba hoření závisí na nastavení hořáku a klimatických podmínkách. V místě s vysokým prouděním vzduchu může být doba kratší. 1,5 litru bioethanolu může hořet až 5-6 hodin v závislosti na podmínkách.

→ Potřebuje krb elektřinu?

Ne, krb funguje pouze na bioethanol. Není potřeba elektrické připojení ani baterie.

→ Potřebuje krb další větrání nebo komín?

Ne, bioethanolový krb lze používat uvnitř bez dalšího větrání nebo komína.



EVENT SELECTION S.R.O.

SHOWROOM:

NÁDRAŽNÍ 20

ROZTOKY U PRAHY

WWW.EVENTSELECTION.CZ